

Mit uns nach oben...

DRALLE

AUFZÜGE

- Personenaufzüge in allen Größen und Ausstattungen (mit oder ohne Triebwerksraum und Grube)
- Panorama- und Glasaufzüge
- Individuelle Lösungen und Ausstattungsmerkmale
- Lasten- und Güteraufzüge von 50 bis 10.000 kg Tragfähigkeit
- Autoaufzüge, Sonderkonstruktionen, Schachtgerüste




- Modernisierung und Instandsetzung von Aufzügen aller Art

Geprüfte Qualität nach DIN ISO 9001

Informationen

Edelstahl



Beleuchtung

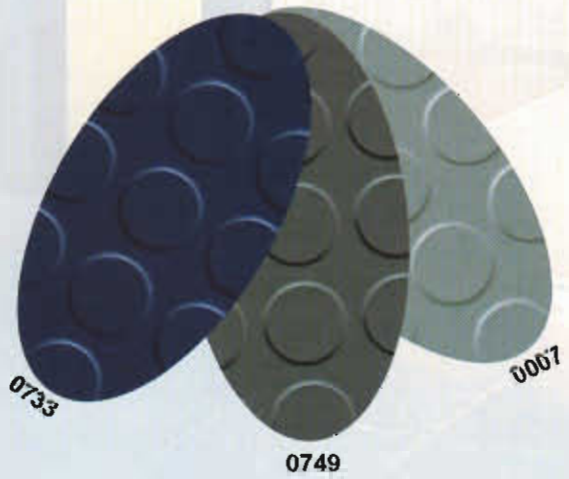



Halogen



Rasterleuchte

Bodenbeläge



Edelstahltaster in V2A mit
geprägter Schrift und optional
mit Braille-Schrift.

Fahrkorb-Vertikal-
Druckknopfeinheit in Edelstahl-
ausführung mit Edelstahl-Tastern
32x32 mm mit umlaufenden
Leuchtrand zur Quittierung, so-
wie Standort-/ Weiterfahrtanzei-
ge, Notruf- und Tür-auf-Taster
und optionalen Beschriftungs-
feldern.



Optionales Fahrkorb-
Pulttableau nach DIN
18024/25 mit taktilen
Großflächentastern
ca. 48x48 mm
(invers).

Tableaus



Edelstahlfahrkorb mit
bauseitigen Natursteinboden



Fahrkorbwände in ESG
farbig beschichtet



Fahrkorbausstattung mit
Schrammbord



Gerahmte Glastür



Fahrkorb mit verglaster
Fahrkorbwand



DRALLE Aufzüge GmbH + Co. KG
Heidsieker Heide 55
337393 Bielefeld
Telefon 0 52 06/91 08 0
Telefax 0 52 06/91 08 50
Internet: www.dralle-aufzuege.de
Email: vertrieb@dralle-aufzuege.de